


ขั้นตอนและวิธีการกำจัดขยะอินทรีย์ และขยะเปียกในครัวเรือน

รูปแบบที่ 1



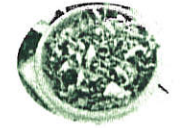
1 จัดเตรียมภาชนะหรือเศษวัสดุภาชนะเหลือใช้ เช่น ถังสี ถังพลาสติกใช้แล้ว ขนาดของภาชนะขึ้นอยู่กับปริมาณขยะในครัวเรือน หากมีมากก็ใช้ภาชนะที่มีขนาดใหญ่ขึ้นตามความเหมาะสม (ภาชนะที่ใช้อาจเป็นถึงพลาสติกหรือภาชนะอื่นๆ ที่มีฝาปิด)



2 เจาะรูหรือตัดภาชนะดังกล่าวที่ก้นถังแล้วขุดหลุมขนาดความลึก 2 ใน 3 ส่วนของความสูงของภาชนะนำภาชนะที่เตรียมไว้ไปใส่ในหลุมที่ขุด ทั้งนี้หากมีปริมาณขยะอินทรีย์เกิดขึ้นมากและมีพื้นที่เหลือสามารถทำได้มากกว่า 1 จุด



3 นำเศษอาหาร เศษผักผลไม้ ใบไม้ และเศษหญ้าที่เหลือมาเทใส่ในถังที่ฝังไว้ และปิดฝาภาชนะให้มิดชิด



4 จุลินทรีย์ในดิน, ไส้เดือนในดิน จะทำการย่อยเศษอาหารในภาชนะให้กลายเป็นปุ๋ย (ระยะเวลาขึ้นอยู่กับปริมาณขยะเปียก) หากมีกลิ่นเหม็นสามารถเติมน้ำหมัก EM หรือเอาเศษหญ้าและใบไม้ขนาดเล็กมากลบผิวชั้นบน



5 เมื่อปริมาณเศษอาหารถึงระดับเดียวกับพื้นดินที่ขุดไว้ ให้เอาดินกลบ แล้วย้ายถังไปทำตามขั้นตอนเดิมที่จุดอื่นต่อไป

ขั้นตอนและวิธีการกำจัดขยะอินทรีย์ และขยะเปียกในครัวเรือน

รูปแบบที่ 2



1 จัดเตรียมท่อซีเมนต์เหลือใช้หรือจัดทำคอกไม้ล้อมรอบต้นไม้หรือสเวียน ไว้สำหรับรองรับขยะอินทรีย์หรือขยะเปียก



2 รองท่อซีเมนต์ด้วยอิฐหรือวัสดุเพื่อยกฐานของท่อซีเมนต์ให้มีช่องว่างอากาศ หลังจากนั้นให้เติมดินหรือใบไม้ลงไปที่ฐานวงล้อซีเมนต์



3 นำขยะอินทรีย์ ขยะเปียก เศษอาหาร เปลือกผลไม้ เศษหญ้า เศษใบไม้เทใส่ในจุดที่ได้จัดเตรียมไว้ตามข้อ 1



4 นำเศษใบไม้แห้งมาโรยปิด เพื่อเป็นการป้องกันกลิ่นเหม็นและป้องกันแมลงต่าง ๆ โดยสามารถเติมน้ำยา EM เพื่อป้องกันกลิ่นและเร่งปฏิกิริยาการหมักได้อีกด้วย



5 พลิกกลับหรือเกลี่ยกองเศษขยะอินทรีย์หรือขยะเปียกเป็นประจำเพื่อเติมอากาศให้กับจุลินทรีย์นำไปใช้ในกระบวนการย่อยสลาย เมื่อถึงระยะเวลาหนึ่งก็จะได้ดินหรือปุ๋ยที่มีคุณสมบัติเหมาะสมแก่การปลูกพืช

กรมส่งเสริมการปกครองท้องถิ่น
www.dla.go.th



คู่มือประชาชน เรื่อง การจัดการขยะในครัวเรือน



อาสาสมัครท้องถิ่นรักษ์โลก
LOCAL ENVIRONMENT VOLUNTEER
SAVE THE PLANET



เปลี่ยนเพื่อโลกที่ดีกว่า



ขยะมูลฝอย ?



ขยะมูลฝอย คือ ของเหลือทิ้งจากการใช้สอยของมนุษย์ซึ่งเกิดจากการอุปโภค บริโภค และกิจกรรมต่าง ๆ ของมนุษย์ในชีวิตประจำวัน แต่หากมีการคัดแยกก่อนที่จะทิ้งเพื่อนำกลับมาใช้ประโยชน์สิ่งเหล่านี้จะมีคุณค่าหรือมูลค่าเพิ่มขึ้น



ประเภทของขยะมูลฝอย

ขยะมูลฝอย สามารถแบ่งตามลักษณะทางกายภาพของขยะได้เป็น 4 ประเภท ได้แก่ ขยะอินทรีย์ หรือ ขยะย่อยสลายได้

ขยะรีไซเคิล

ขยะทั่วไป

ขยะพิษหรืออันตรายจากชุมชน

ซึ่งแต่ละประเภท หากเรามีการคัดแยกขยะแล้ว จะทำให้เราสามารถจัดหาวิธีในการนำไปจัดการและกำจัดได้อย่างถูกวิธีและเหมาะสม และสามารถนำกลับมาใช้ประโยชน์ใหม่ได้อีก



ขยะอินทรีย์หรือขยะย่อยสลายได้

คือ สิ่งที่ย่อยสลายได้ง่าย สามารถนำมาหมักทำปุ๋ยได้ เช่น เศษผัก เปลือกผลไม้ เศษอาหาร หญ้า ใบไม้ ซากพืช ซากสัตว์ เป็นต้น



ขยะรีไซเคิล

คือ สิ่งที่ยังมีประโยชน์สามารถนำไปแปรรูปกลับมาใช้ประโยชน์ใหม่ได้ เช่น แก้ว กระดาษ ขวดและกระป๋อง เครื่องดื่ม ถุงพลาสติก เศษพลาสติก เศษโลหะอลูมิเนียม ยางรถยนต์ แผ่นซีดี กล่องเครื่องดื่ม



ขยะอันตรายหรือมีพิษจากชุมชน

คือ สิ่งที่มีองค์ประกอบหรือปนเปื้อนสารอันตราย วัตถุมีพิษ วัตถุกัดกร่อน วัตถุติดเชื้อและวัตถุไวไฟ เช่น ถ่านไฟฉาย หลอดฟลูออเรสเซนต์ แบตเตอรี่ ภาชนะบรรจุสารกำจัดศัตรูพืช กระป๋องสเปรย์บรรจุสีหรือสารเคมี เป็นต้น



ขยะทั่วไป

คือ ขยะประเภทอื่นๆ นอกเหนือจากข้างต้น มีลักษณะที่ย่อยสลายยากและไม่คุ้มค่าสำหรับการนำกลับมาใช้ประโยชน์ใหม่ เช่น ถุงพลาสติกใสขุ่น ถุงบรรจุผงซักฟอก ซองบะหมี่กึ่งสำเร็จรูป ถุงพลาสติกเบ็ดเตล็ดอาหาร โฟมเบ็ดเตล็ดอาหาร พอยส์เบ็ดเตล็ดอาหาร เป็นต้น

การจัดการขยะมูลฝอยง่ายๆ ในครัวเรือน

มาตรการ

3 ช.



→ ใช้ให้น้อย

→ ใช้ซ้ำ

→ แปรรูปการใช้




ใช้น้อย (Reduce)

- ▶ ใช้ผลิตภัณฑ์ชนิดเติม เช่น น้ำยาล้างจาน
- ▶ ลดการใช้บรรจุภัณฑ์ที่ย่อยสลายยาก เช่น ถุงพลาสติกและกล่องโฟม
- ▶ ใช้ภาชนะอื่นทดแทน เช่น นำถุงผ้า ตะกร้าใส่ของ หรือหิ้วปิ่นโตไปซื้อ กับข้าวและอาหาร

ใช้ซ้ำ (Reuse)

- ▶ การนำสิ่งของที่ใช้แล้วมาใช้ประโยชน์ให้คุ้มค่าพิเศษ วัสดุเหลือใช้มาตัดแปลงใช้ประโยชน์ หรือเลือกใช้ผลิตภัณฑ์ที่ใช้ซ้ำได้หลาย ๆ ครั้ง แทนผลิตภัณฑ์ที่ใช้ครั้งเดียวทิ้ง เช่น การใช้กระบอกน้ำแทนน้ำขวด การใช้กระดาษสองหน้า เป็นต้น



แปรรูปการใช้ (recycle)

การนำวัสดุที่ยังสามารถนำกลับมาใช้ใหม่หมุนเวียนกลับมาเข้าสู่กระบวนการผลิตตามกระบวนการของแต่ละประเภท เพื่อนำกลับมาใช้ประโยชน์ใหม่หรือสร้างมูลค่า เช่น การคัดแยกขยะ เช่น ขวดแก้ว กระดาษ พลาสติกและโลหะเพื่อนำไปขายให้ร้านรับซื้อของเก่า หรือซาแล้ง การนำเศษวัสดุหรือกล่องนมมาแปรรูปเป็นผลิตภัณฑ์ เป็นต้น

